

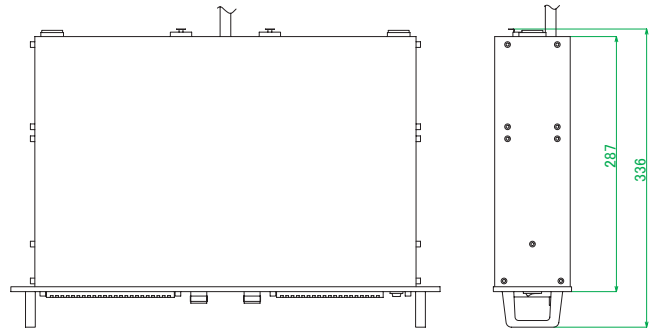

仕様 fP2600

最大出力¹⁾

EIA at 1kHz and 1% THD	FTC20-20kHz@0.1%THD		
MLS swich	3dB	0dB Full	0dB Full
16Ω stereo	110W	215W	210W
8Ω stereo	240W	430W	420W
4Ω stereo	430W	840W	800W
2Ω stereo	870W	1200W	1175W
16Ω bridged	480W	860W	840W
8Ω bridged	870W	1680W	1600W
4Ω bridged	1740W	2400W	2350W

歪み他

THD20Hz-20kHz and 1W to full power	0.04%
THD@1kHz and -1dB under clip	0.01%
DIM 30 at -3dB under clip	0.008%



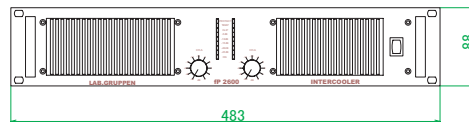
ハムノイズ	<-110dB
-------	---------

チャンネルセパレーション@10kHz	70dB
--------------------	------

アウトプットインピーダンス	30mΩ
---------------	------

スルーレート	60V/μs
--------	--------

インプット ゲイン、セレクトابل[dB]	20,23,26,29 32,35,38,41
インピーダンス コモンモードリジェクション	20kΩ 電子バランス 50dB



フロントパネル ゲインコントロール アウトプットディスプレイ	(2)channel A,B (2)red LED's (10)green LED's	Fast peak-slow release ヒートシンク温度80°Cにて 12kHz以上でのフルパワー(5秒以上持続) チャンネルABのDCレール電圧
温度インジケータ VHFインジケータ Onインジケータ	(2)yellow LED's (2)yellow LED's (2)green LED's	

リアーパネル インプットコネクター リンクコネクター アウトプットコネクター スイッチ	(2)ノイトリック Combo XLR type,3pin & 1/4"jack (2)XLR type, 3 pin male (2)ノイトリック4ピンスピコンコネクター
Clip limiter A and B MLS switch Link-switch	On-Off(switchable) 0,-3dB Ch.A-B

電源	115V version
動作電圧	65V-135V AC
最小スタート電圧	95V AC
フルアウトプットパワー	90V-130V AC

消費電力	4Ω
Quiescent power (no load)	2Arms
1/8パワー	12Arms
1/3パワー	18Arms

外寸(mm)	483W × 88H × 287D
重量	8kg

松田通商株式会社
107-0062 東京都港区南青山3-3-15 MTビル
TEL:03-5413-4611 FAX:03-5413-4618
大阪営業所
532-0011 大阪市淀川区西中島4-12-22-5F
TEL:06-6101-2822 FAX:06-6101-2823
www.mtc-japan.com sales@mtc-japan.com

1)電源電圧230V ACを規定とする